



Kommode bestehend aus Massiv- und Furnierschichtholz mit Eisen-Einsätzen, von Griffnuten in den Schubladen und in den Türen charakterisiert. Die Schubladen weisen die traditionelle Schwalbenschwanzverbindung auf.

STANDARD AUSSTATTUNG: 2 TÜREN - 2 VERSTELLBARE EINLEGEBODEN - 3 SCHUBLADEN

ZUSÄTZLICHE ZUBEHÖRE: SEHEN SIE EINLEITUNGSSEITEN

STANDARD VERSION: METALTEILE IRONDUST LACKIERT (B2); GEFRÄSTE GRIFFMULDEN; SCHUBLADEN AUF VOLLAUSZÜGE

ART.NR.	MASS	EISEN	A1	A2
WABI 1	L.220 x T.50 x H.75	B2	■	■
		B3	■	■

VERFÜGBARE AUSFÜHRUNGEN:

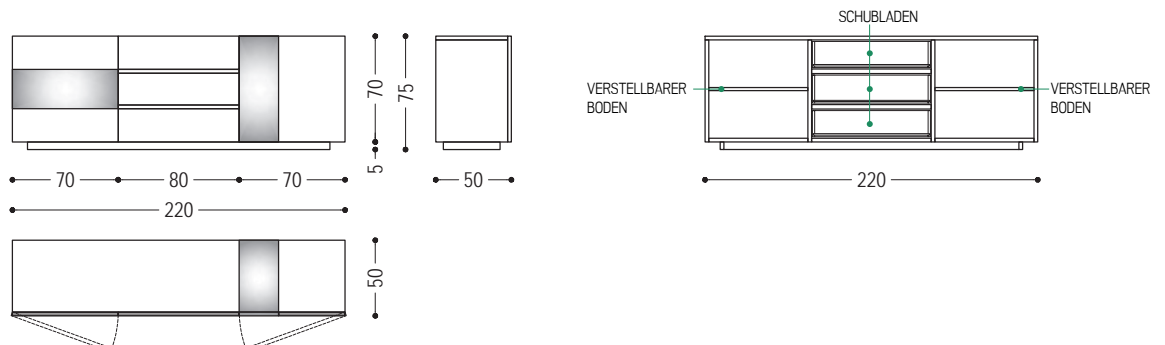
A1: Nussbaum ohne Knoten, Nussbaum mit Knoten

A2: Eiche ohne Knoten, Eiche mit Knoten, Kirschbaum, Ahorn

B2: Eisen lackiert: irondust, RAL (nur ausgewählte Farben)

B3: Eisen lackiert, Effekt matt gebürstet: Bronze antik, Edelstahl, Titan


N.B.: AUF ANFRAGE SCHUBLADEN INNEN AUS DUFTENDEM ZEDERNHOLZ, ZUM GLEICHEN PREIS



WABI | VERFÜGBARE AUSFÜHRUNGEN

HOLZ

A1



Nussbaum ohne Knoten



Nussbaum mit Knoten

A2



Eiche ohne Knoten



Eiche mit Knoten




Kirschbaum




Ahorn

EISEN

B2




Eisen lackiert:
irondust



Eisen lackiert:
RAL - 1013_PERLWEISS



Eisen lackiert:
RAL - 3020_VERKEHRSROT




Eisen lackiert:
RAL - 7035_LICHTGRAU




Eisen lackiert:
RAL - 7037_STAUBGRAU



Eisen lackiert:
RAL - 8019_GREY BROWN




Eisen lackiert:
RAL - 9001_CREMEWEISS



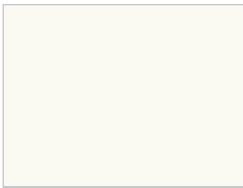
Eisen lackiert:
RAL - 9002_GRAUWEISS



Eisen lackiert:
RAL - 9005_TIEFSCHWARZ




Eisen lackiert:
RAL - 9010_REINWEISS




Eisen lackiert:
RAL - 9016_VERKEHRSWEISS


B3



Eisen lackiert, Effekt matt gebürstet:
Bronze antik



Eisen lackiert, Effekt matt gebürstet:
Edelstahl



Eisen lackiert, Effekt matt gebürstet:
Titan