

PIANO DESIGN BOOKSHELF

HINWEISE FÜR DIE BERECHNUNG DER REGALKOMBINATIONEN MOD.PIANO DESIGN

Zur Berechnung des Regals sollen alle Elemente, wie abgebildet, addiert werden: Regalböden - Trägerstangen - Verbindungselemente - verstellbare Füßchen.

Für alle Regalböden in einem anderen Maß als Standard, bitte gleicher Preis des größeren Bodens berücksichtigen.

INFORMATIONSVERMERK FÜR REGAL PIANO DESIGN

Stärke der Regalböden: 5 cm

Standardabstände zwischen den Böden: 37, 45 cm

Höhe der verstellbaren Füßchen: 4 cm

Mindesttiefe ohne Wandbefestigung: 35 cm

Maximaler Abstand zwischen den Trägerstangen: 148 cm

Mindestabstand zwischen den Trägerstangen: 30 cm

Mindesthöhe der Trägerstangen: 20 cm

Maximale Höhe der Trägerstangen: 110cm (in diesem Fall ist Wandbefestigung notwendig)

Regalböden aus furnierter Tischlerplatte mit Massivholz gekantet, Furnier in einem Stück bis einer maximalen Länge von 320 cm.

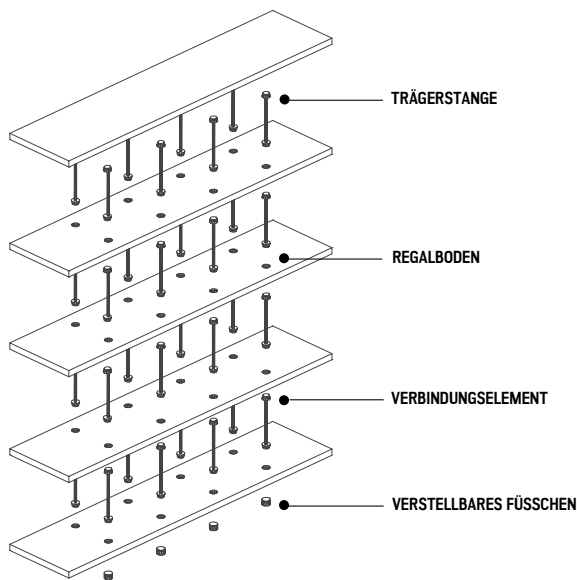
Längere Regalböden werden mit Furnier in zwei oder mehr Teilen, je nach Länge, produziert.

Das Regal ist mit Türmodulen oder Schubladen auf Holzführungen erhältlich (auf Anfrage Schubladen auf Vollauszüge).

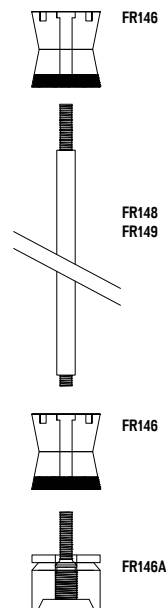
Die Montage des Regals fängt von den verstellbaren Füßchen an, die eine gute Stabilität sicherstellt.

Dann geht die Montage von unten bis oben mit den Regalböden, Trägerstangen und Verbindungselementen weiter.

ELEMENTE



BESCHLÄGE



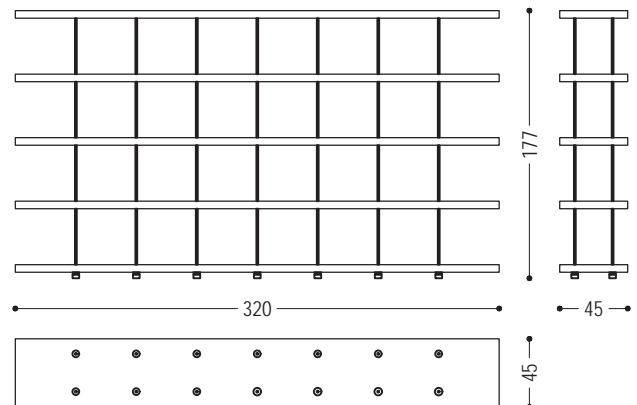


Regalsystem aus Massivholz und Furnierschichtholz. Zwischen den Regalböden sind dünne Trägerstangen aus Edelstahl. Auf Anfrage mit Modulen mit Tür oder mit einem oder mehreren Schubladen, mit Schwalbenschwanzverbindung und seitlichen Griffmulden erhältlich. Das Regalsystem kann als Raumteiler mit zweiseitigen Elementen dienen.

KOMBINATION				
ART.NR.	MASS	A1	A2	A4
PIANO DESIGN BOOKSHELF COMP	L.320 x T.45 x H.177	■	■	■

VERFÜGBARE AUSFÜHRUNGEN:

- A1:** Nussbaum ohne Knoten, Nussbaum mit Knoten
- A2:** Eiche ohne Knoten, Eiche mit Knoten, Kirschbaum, Ahorn
- A4:** Eiche ohne Knoten pigmentiert: total black
Eiche mit Knoten pigmentiert: total black



PIANO DESIGN BOOKSHELF

REGALBODEN

ART.NR.	MASS	A1	A2	A4
26.01.4.120	L.120 x T.45 x H.5	■	■	■
26.01.4.160	L.160 x T.45 x H.5	■	■	■
26.01.4.200	L.200 x T.45 x H.5	■	■	■
26.01.4.240	L.240 x T.45 x H.5	■	■	■
26.01.4.280	L.280 x T.45 x H.5	■	■	■
26.01.4.320	L.320 x T.45 x H.5	■	■	■
26.01.4.360	L.360 x T.45 x H.5	■	■	■
26.01.4.400	L.400 x T.45 x H.5	■	■	■

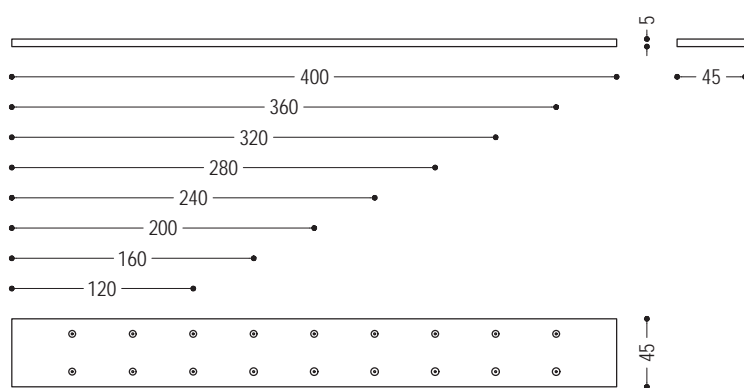
VERFÜGBARE AUSFÜHRUNGEN:

A1: Nussbaum ohne Knoten, Nussbaum mit Knoten

A2: Eiche ohne Knoten, Eiche mit Knoten, Kirschbaum, Ahorn

A4: Eiche ohne Knoten pigmentiert: total black

Eiche mit Knoten pigmentiert: total black



OFFENES MODUL

ART.NR.	MASS	A1	A2	A4
26.03.1.1	L.36,5 x T.42 x H.24	■	■	■
26.03.1	L.36,5 x T.42 x H.34	■	■	■
26.03.1.2	L.36,5 x T.42 x H.42	■	■	■
26.03.1.3	L.76,5 x T.42 x H.24	■	■	■
26.03.1.4	L.76,5 x T.42 x H.34	■	■	■
26.03.1.5	L.76,5 x T.42 x H.42	■	■	■

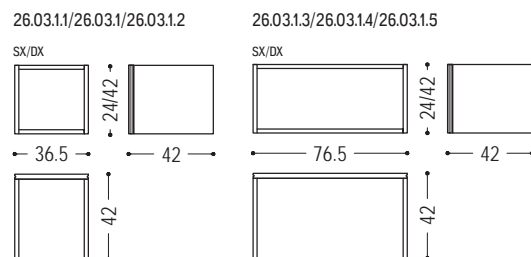
VERFÜGBARE AUSFÜHRUNGEN:

A1: Nussbaum ohne Knoten, Nussbaum mit Knoten

A2: Eiche ohne Knoten, Eiche mit Knoten, Kirschbaum, Ahorn

A4: Eiche ohne Knoten pigmentiert: total black

Eiche mit Knoten pigmentiert: total black

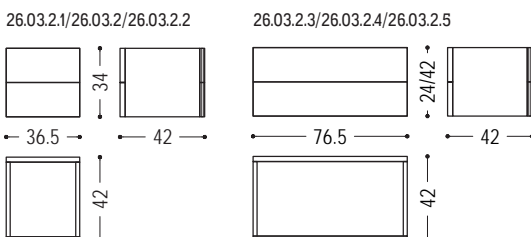


DURCHFÜHRBARKEITS SCHUBLADEN VARIANTEN

SCHUBLADEN AUF VOLLAUSZÜGE (PREIS JE SCHUBLADE)	■
---	---

DURCHFÜHRBARKEITS SCHUBLADEN VARIANTEN

SCHUBLADEN AUF VOLLAUSZÜGE (PREIS JE SCHUBLADE)	■
---	---



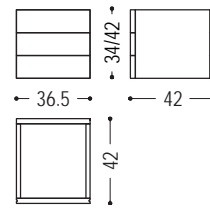
PIANO DESIGN BOOKSHELF

DURCHFÜHRBARKEITS SCHUBLADEN VARIANTEN

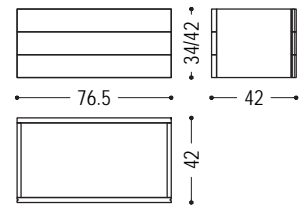
SCHUBLADEN AUF VOLLAUSZÜGE (PREIS JE SCHUBLADE)



26.03.3.1/26.03.3.2.1




26.03.3.4/26.03.3.5



HOLZ

A1




Nussbaum ohne Knoten



Nussbaum mit Knoten

A2



Eiche ohne Knoten



Eiche mit Knoten




Kirschbaum



Ahorn

A4



Eiche ohne Knoten pigmentiert:
total black



Eiche mit Knoten pigmentiert:
total black