



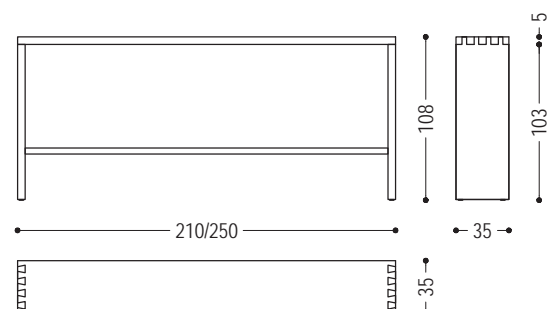
Konsole völlig aus verleimten Massivholzleisten gefertigt, mit geraden Kanten und Schwalbenschwanzverbindung zwischen Platte und Gestell. Fußstütze aus Metall.

**STANDARD VERSION: FUSSTÜTZE AUS EISEN IRONDUST LACKIERT (B2)**

ART.NR.	MASS	FUSSTÜTZE	A1	A2	A4
FRAME-BAR1	L.210 x T.35 x H.108	B2	■	■	■
		B3	■	■	■
FRAME-BAR2	L.230 x T.35 x H.108	B2	■	■	■
		B3	■	■	■
FRAME-BAR3	L.250 x T.35 x H.108	B2	■	■	■
		B3	■	■	■


**VERFÜGBARE AUSFÜHRUNGEN:**

- A1:** Nussbaum ohne Knoten, Nussbaum mit Knoten
- A2:** Eiche ohne Knoten, Eiche mit Knoten, Kirschbaum, Ahorn
- A4:** Eiche ohne Knoten pigmentiert: total black  
Eiche mit Knoten pigmentiert: total black
- B2:** Eisen lackiert: irondust, RAL (nur ausgewählte Farben)
- B3:** Eisen lackiert, Effekt matt gebürstet: Bronze antik, Edelstahl, Titan



## HOLZ

A1




Nussbaum ohne Knoten



Nussbaum mit Knoten

A2



Eiche ohne Knoten



Eiche mit Knoten




Kirschbaum



Ahorn

A4














Eiche ohne Knoten pigmentiert:  
total black



Eiche mit Knoten pigmentiert:  
total black

## EISEN

B2					
					
					
B3	